





Verbind de 3 a4-tjes op de volgende wijze met elkaar. Let op: er zit om het patroon een vierkant met een dikke zwarte lijn. Dit zijn de delen die aan elkaar geplakt moeten worden.





Omvouwen


Zakje voor alle maten
voor patroon nr. 2

1x 

Omvouwen

aan stik-kant

1

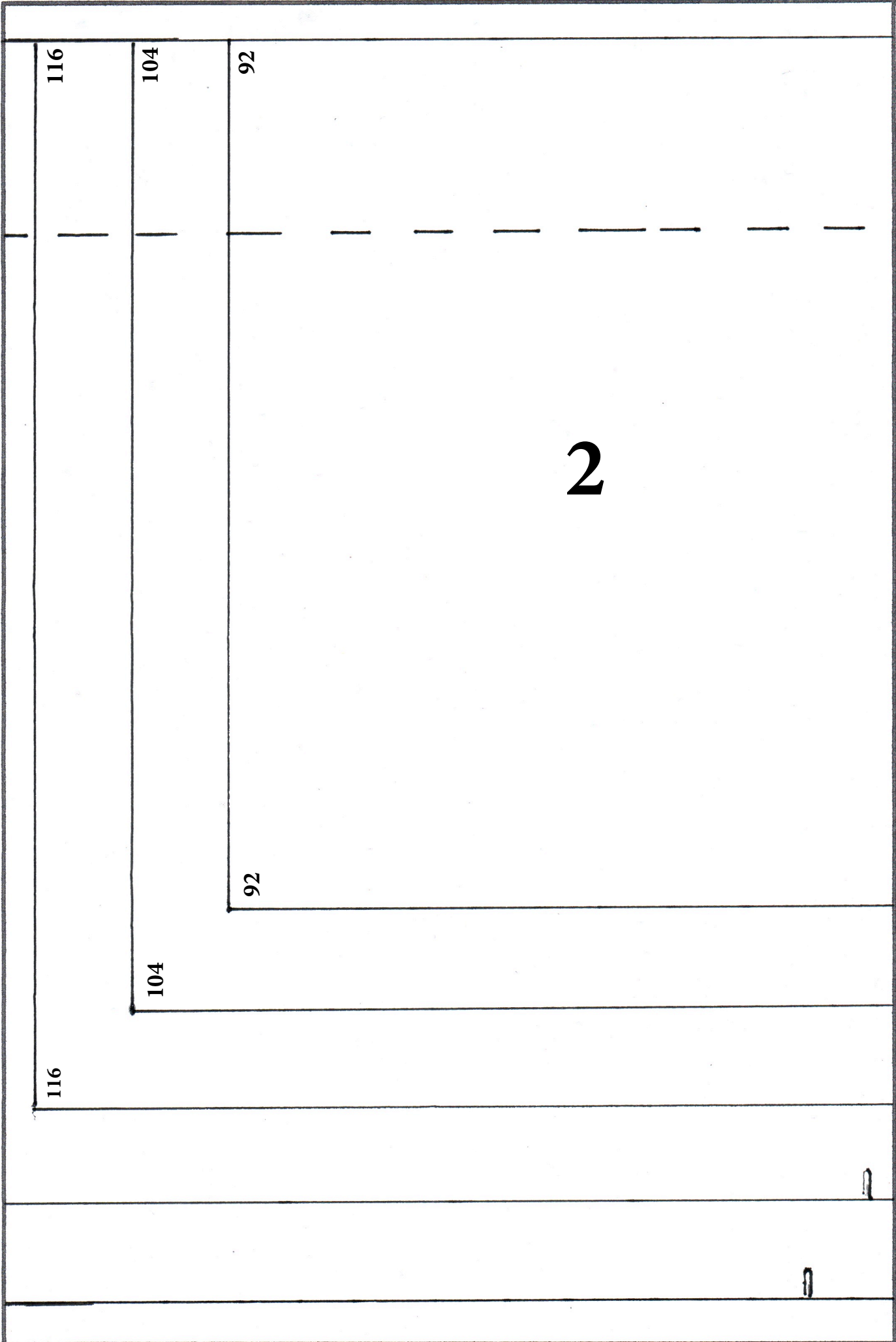


140

128

140


128



Omvouwen- tunnel voor elastiek

Petticoat nr 1/ Petticoat nr 2

Heupstuk

1x 

3

middenvoor vouw